



# MAPEI MapeLevel Easy System

**Schnellgewinde  
Schraub-Nivelliersystem  
für Boden- und Wand-  
fliesen aus Keramik  
und Naturwerkstein**



## ANWENDUNGSBEREICH

**MapeLevel Easy System** ist ein Fliesennivelliersystem für Keramik- und Naturwerksteinfliesen auf Böden und an Wänden, das sich hervorragend für die Verlegung großformatiger Fliesen eignet.

**MapeLevel Easy System** wurde entwickelt, um den Verleger bei der Verlegung der Fliesen zu unterstützen. Das System ermöglicht die Vermeidung von Überzähnen zwischen benachbarten Fliesen und somit absolut ebene Böden und Wandbeläge.

## TECHNISCHE EIGENSCHAFTEN

**MapeLevel Easy System** ist ein Schraubnivelliersystem für Fliesen mit Plattendicken von 3 bis 21 mm. Es besteht aus zwei aus Polypropylen hergestellten Komponenten:

- der wiederverwendbaren Zughaube **MapeLevel Easy Cap**;
- einer Gewindelassche, welche in 3 Ausführung (linienförmig, T-Lasche und X-Lasche) erhältlich ist, welche in Abhängigkeit der zu verlegenden Fliesenart und dem Verlegemuster ausgewählt werden sollte:
  - **MapeLevel Easy Spacer L-I**;
  - **MapeLevel Easy Spacer L-T**;
  - **MapeLevel Easy Spacer L-X**.

Jede Ausführungsform der Gewindelasschen ist in 5 Breiten (1, 1,5, 2, 3 und 5 mm) erhältlich, um Fugenbreiten von 1 bis 5 mm zu erzielen. Um breitere Fugen auszubilden, können **Mapei Tile Spacer** in dem erforderlichen Dicken auch zusammen mit dem System verwendet werden.

Die Zughaube ist für alle Versionen und Größen von **MapeLevel Easy Spacer L** gleich.

Dank der speziellen Schnellgewindeschrauben kann die **MapeLevel Easy Cap** schneller aufgeschraubt werden, wodurch sich die gesamte Verlegezeit erheblich verkürzt. Durch das Drehen der Zughaube schraubt sich diese automatisch über das Gewinde bis auf die

Höhe des Belags; die Nivellierung der Fliesen auf das erforderliche Höhenniveau kann durch einfaches Drehen der Zughaube vorgenommen werden. Das spezielle, offene Design von **MapeLevel Easy Cap** mit breiten seitlichen Öffnungen ermöglicht es dem Fliesenleger die genaue Nivellierung der Fliesen zu überprüfen. Optional ist auch eine Kratzschutzunterlegscheibe erhältlich, **MapeLevel Easy Shield**, die unter der Zughaube angebracht werden kann, um die Oberfläche empfindlicher Fliesen zu schützen und Kratzer beim Nivellieren von Fliesen oder Entfernen der Zuglaschen zu vermeiden.

Für das **MapeLevel Easy System** sind keine zusätzlichen Werkzeuge erforderlich. Es werden nur zwei Komponenten benötigt, um Überzähne zwischen benachbarten Fliesen zu vermeiden und eine absolut ebene Fliesenoberfläche zu erhalten.

## VORTEILE

Das **MapeLevel Easy System** wurde dank des Schnellgewindesystems speziell für eine schnellere Installation und Entfernung entwickelt. Es kann ohne weitere Werkzeuge eingesetzt und entfernt werden. Die Zughaube lässt sich leicht von den Einwegkomponenten trennen und dann wiederverwenden.

Das **MapeLevel Easy System** ist sehr vielseitig und eignet sich für die Anwendung bei einem breiten Spektrum von Fliesendicken.

Es umfasst ein umfangreiches Sortiment an Gewindelasschen, um sich an verschiedene Verlegemuster anpassen zu können, und ermöglicht so einen geringeren Verbrauch im Vergleich zu herkömmlichen Keilnivelliersystemen.

**MapeLevel Easy System** wird aus recyceltem Plastikmaterial hergestellt.

## ANWENDUNGSRICHTLINIEN

Vor der Anwendung des **MapeLevel EasyWDG Systems** ist dessen Eignung für den gewählten Fliesen- und Natursteinbelag zu überprüfen. Die Fliesenoberfläche muss vollkommen sauber und frei von Rückständen von Fliesenkleber oder scheuernden Materialien sein, bevor das **MapeLevel Easy System** zur Anwendung kommt.


### Gewindelaschen einsetzen

Den Fliesenverlegemörtel auftragen und die Gewindelaschen **MapeLevel Easy Spacer L** unter der Fliese verteilen, wobei die Anzahl und Ausführung der Gewindelaschen entsprechend dem Format und des Fliesenverlegemusters gewählt werden sollte: **MapeLevel Easy Spacer L-I** für geradlinige Fugen, **MapeLevel Easy Spacer L-T** für T-Fugen und **MapeLevel Easy Spacer L-X** für Kreuzfugen. Anschließend die angrenzenden Fliesen verlegen.




### Fliesennivellierung

Die **MapeLevel Easy Cap** auf die Schrauben aufsetzen und die Zughaube drehen: Dadurch schraubt sich die Haube automatisch nach unten, bis sie mit den Fliesen in Kontakt kommt. Durch Festdrehen der Zughaube die Fliesen bis zur vollständigen Nivellierung ausrichten.



### Entfernung

Sobald der Verlegemörtel ausgehärtet ist, ist das Nivelliersystem zu entfernen, indem die **MapeLevel Easy Cap** mit einem Gummihammer (oder mit dem Fuß) parallel zur Fugenlinie abgestoßen wird. Für eine schnelle und einfache Entfernung sind die **MapeLevel Easy Spacer L** so gestaltet, dass der obere Teil der Zuglasche unter der Fliesenoberfläche abbricht. Die Zughaube lässt sich leicht von den Gewindelaschen lösen und kann wiederverwendet werden.

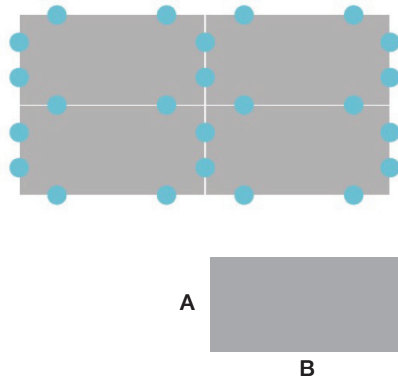


## VERBRAUCHSTABELLE

Richtwert für den Verbrauch (benötigte Zughauben / Gewindelaschen) für 10 m<sup>2</sup>.

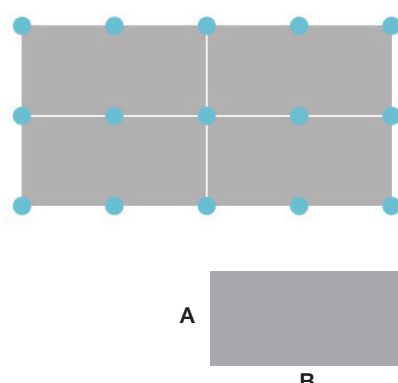
### Geradlinige Verlegung

A																		
10	1980																	
15	1317	876																
20	495	328	490															
25	396	263	391	312														
30	660	438	488	389	431													
40	495	328	365	291	322	240												
45	440	292	324	258	285	213	189											
50	396	263	291	232	256	191	169	152										
60	330	219	242	193	212	158	141	126	105									
75	396	263	258	206	212	158	140	126	104	99								
80	371	246	241	192	198	148	131	117	97	93	87							
90	330	219	214	171	176	131	116	104	86	82	77	68						
100	297	197	192	153	157	117	104	93	77	73	68	61	54					
120	330	219	200	160	157	117	104	93	77	71	66	59	52	49				
150	330	219	192	153	146	109	96	86	71	64	60	53	47	44	38			
180	330	219	186	149	139	103	91	82	68	60	56	49	44	40	34	31		
200	347	230	192	153	140	104	92	83	68	59	55	49	44	39	33	30	28	
cm	10	15	20	25	30	40	45	50	60	75	80	90	100	120	150	180	200	B






### Kreuzfugen Verlegung

A																		
10	980																	
15	650	431																
20	485	322	240															
25	386	256	191	152														
30	320	212	159	126	105													
40	485	322	240	191	159	178												
45	430	286	213	170	141	157	140											
50	386	256	191	152	126	141	125	112										
60	320	212	159	126	105	117	104	93	77									
75	387	256	191	152	126	125	111	99	82	81								
80	362	240	179	143	118	117	103	93	77	76	71							
90	321	213	159	126	105	103	92	82	68	67	63	56						
100	287	190	142	113	94	92	82	73	60	60	56	50	44					
120	321	213	159	126	105	96	85	76	63	60	56	49	44	43				
150	321	213	159	126	105	92	82	73	60	55	52	46	41	38	34			
180	321	213	159	126	105	89	79	71	59	52	49	43	38	36	31	28		
200	337	223	167	133	110	92	81	73	60	53	49	44	39	35	30	27	26	
cm	10	15	20	25	30	40	45	50	60	75	80	90	100	120	150	180	200	B



Der Verbrauch ist ein Richtwert und kann je nach Verlegeart und Ebenheit der Fliesen variieren.

## LIEFERFORM

Produkt	Größe (mm)	Lieferform	
	MapeLevel Easy Cap	Karton mit 16 x 50 Stück Beuteln	
	MapeLevel Easy Spacer L - I	1	Karton mit 25 x 100 Stück Beuteln
	MapeLevel Easy Spacer L - I	1,5	Karton mit 25 x 100 Stück Beuteln
	MapeLevel Easy Spacer L - I	2	Karton mit 25 x 100 Stück Beuteln
	MapeLevel Easy Spacer L - I	3	Karton mit 25 x 100 Stück Beuteln
	MapeLevel Easy Spacer L - I	5	Karton mit 25 x 100 Stück Beuteln
	MapeLevel Easy Spacer L - T	1	Karton mit 25 x 100 Stück Beuteln
	MapeLevel Easy Spacer L - T	1,5	Karton mit 25 x 100 Stück Beuteln
	MapeLevel Easy Spacer L - T	2	Karton mit 25 x 100 Stück Beuteln
	MapeLevel Easy Spacer L - T	3	Karton mit 25 x 100 Stück Beuteln
	MapeLevel Easy Spacer L - T	5	Karton mit 25 x 100 Stück Beuteln
	MapeLevel Easy Spacer L - X	1	Karton mit 25 x 100 Stück Beuteln
	MapeLevel Easy Spacer L - X	1,5	Karton mit 25 x 100 Stück Beuteln
	MapeLevel Easy Spacer L - X	2	Karton mit 25 x 100 Stück Beuteln
	MapeLevel Easy Spacer L - X	3	Karton mit 25 x 100 Stück Beuteln
MapeLevel Easy Spacer L - X	5	Karton mit 25 x 100 Stück Beuteln	
	MapeLevel Easy Shield	Karton mit 36 x 50 Stück Beuteln	

### VORSICHTS- UND SICHERHEITSHINWEISE

MapeLevel Easy System ist ein Erzeugnis, das gemäß den geltenden europäischen Vorschriften (Reg. 1906/2007/EG – REACH) kein Sicherheitsdatenblatt erfordert. Es wird jedoch empfohlen, bei der Verarbeitung Schutzhandschuhe und -brillen zu tragen und die Sicherheitsvorschriften am Arbeitsplatz einzuhalten.

PRODUKT FÜR DEN BERUFSMÄSSIGEN GEBRAUCH.

### ENTSORGUNG

Gebinde entleeren.  
Gebinde und Produktreste sind gemäß den örtlichen Richtlinien zu entsorgen.

### HINWEISE

Die Angaben in diesem Merkblatt zu den Produkteigenschaften und der Verarbeitung entsprechen nach bestem Wissen dem derzeitigen Stand der Erkenntnisse und Erfahrungen sowie unserer Entwicklung unter standardisierten Bedingungen. Sie können jedoch keine Zusicherung von Eigenschaften oder Garantie der Eignung des Produkts für den Einzelfall darstellen. Bei der Produkthanwendung sind immer die konkreten Umstände und aktuellen Gegebenheiten der Baustelle zu beachten. Vor der Anwendung unserer Produkte soll der Verwender daher deren Anwendung testen und sich von ihrer Eignung überzeugen. Die Verantwortung für

die richtige Verwendung und Ausführung liegt ausschließlich beim Anwender.

Die aktuellste Version des technischen Merkblattes erhalten Sie unter [www.mapei.com](http://www.mapei.com).

### RECHTLICHE HINWEISE

*Der Inhalt aus diesem technischen Merkblatt darf in andere projektbezogene Dokumente kopiert werden, aber durch das hieraus entstehende neue Dokument werden die Anforderungen des technischen Merkblattes, welches zum Zeitpunkt der Verarbeitung des MAPEI Produktes gültig ist, weder abgeändert noch ersetzt.*

Die aktuellste Version des technischen Merkblattes können Sie unter [www.mapei.com](http://www.mapei.com) herunterladen.

Die früheren Versionen verlieren ihre Gültigkeit.

**JEDE ABÄNDERUNG DES TEXTES ODER DER ANFORDERUNGEN, DIE IN DEM TECHNISCHEN MERKBLATT ENTHALTEN SIND ODER AUS DIESEM ABGELEITET WERDEN, FÜHREN ZUM AUSSCHLUSS DER VERANTWORTUNG VON MAPEI.**

**Alle relevanten Referenzen zum Produkt sind auf Anfrage oder im Internet unter [www.mapei.com](http://www.mapei.com) erhältlich.**